

■ Eerste hulp bij storingen

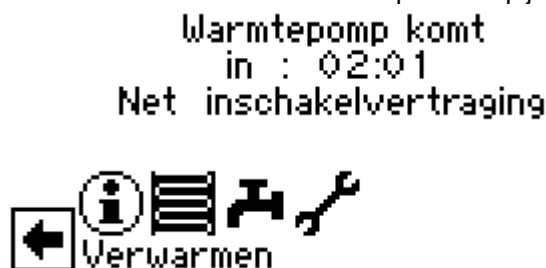
- In principe kan elke storing gereset worden. Hou de OK-knop op het bedieningspaneel van de warmtepomp 5 seconden ingedrukt totdat de LED van rood naar groen wijzigt.
- Indien deze handeling de storing niet verhelpt, gelieve dan contact op te nemen met uw installateur.

■ Noodwerking van de geïntegreerde elektrische verwarming inschakelen

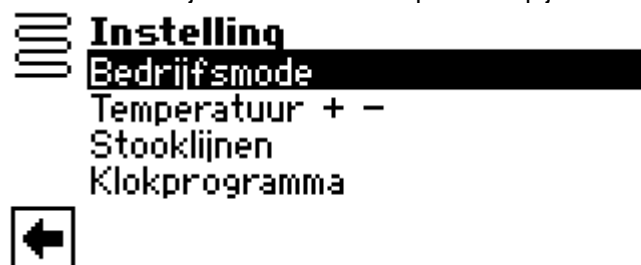
Geldt voor alle warmtepompen behalve TerraCompact E^x 23 kW. Bij deze warmtepomp moet men eerst nakijken of er een extra verwarmingselement geïnstalleerd is.

> Omstelling verwarming naar noodwerking

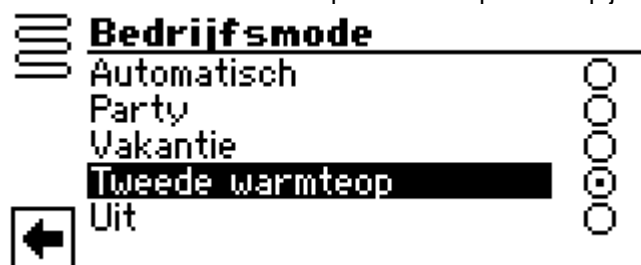
1. Selecteer “Verwarmen” met behulp van de pijltoetsen en bevestig met de OK-knop.



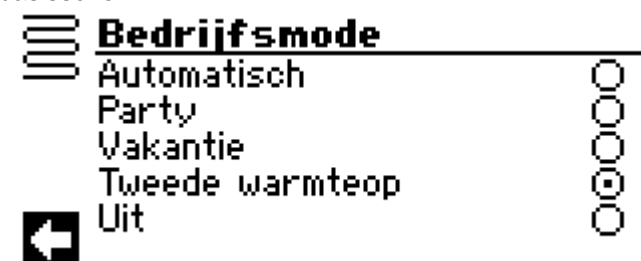
2. Selecteer “Bedrijfsmode” met behulp van de pijltoetsen en bevestig met de OK-knop.



3. Selecteer “Tweede warmteop” met behulp van de pijltoetsen en bevestig met de OK-knop.



4. Selecteer de pijl linksonder en bevestig 2 maal met de OK-knop om terug te keren op het basisscherm.



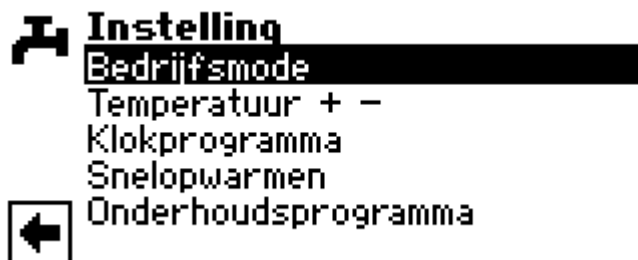
> Omstelling sanitair warm water naar noodwerking

1. Selecteer "Warmwater" met behulp van de pijltoetsen en bevestig met de OK-knop.

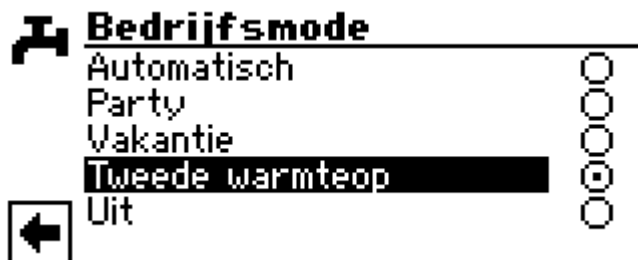
Warmtepomp komt
in : 01:20
Net inschakelvertraging



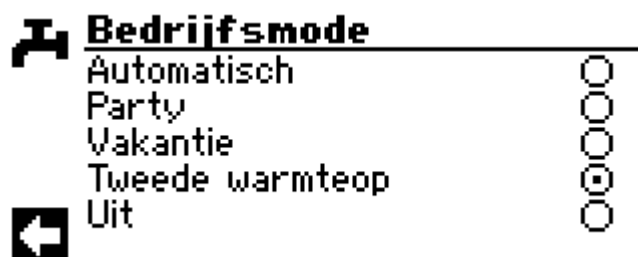
2. Selecteer "Bedrijfsmode" met behulp van de pijltoetsen en bevestig met de OK-knop.



3. Selecteer "Tweede warmteop" met behulp van de pijltoetsen en bevestig met de OK-knop.




4. Selecteer de pijl linksonder en bevestig 2 maal met de OK-knop om terug te keren op het basisscherm.



> Controle van het verwarmingselement

Draai de snelle-vergrendeling schroeven van de voorwand of zijwand (afhankelijk van het model) los. Zorg ervoor dat, voor het openen van de omkasting, alle zekeringen uitgeschakeld zijn.



LET OP!

Het werk moet worden uitgevoerd door gekwalificeerd personeel.

> Veiligheidstemperatuurbegrenzer

In het elektrisch verwarmingselement is een veiligheidstemperatuurbegrenzer ingebouwd. Controleer bij een storing van de warmtepomp of de reset-knop van de veiligheidstemperatuurbegrenzer nog in de juiste positie staat (ingedrukt).

Druk, indien mogelijk, de reset-knop van de veiligheidstemperatuurbegrenzer in, zodat het elektrisch verwarmingselement terug kan werken.



LET OP!

Indien deze handeling de storing niet verhelpt, gelieve dan contact op te nemen met uw installateur.